


INGCO

www.ingco.com

PRODUCT MANUAL

CORDLESS BLOWER

Φυσητήρας Μπαταρίας 20V Li-Ion



CABLI2068 CABLI2068xy UCABLI2068xy
x(blank,1,2,3,4,5,6,7,8,9,E,S,A,M)
y(blank,-1,-2,-3,-4,-5,-6,-7,-8,-9,E,S,A,M)



Σύμβολα στο εγχειρίδιο οδηγιών

	Διπλή μόνωση για πρόσθετη προστασία
	Διαβάστε το εγχειρίδιο οδηγιών πριν από τη χρήση.
	CE conformity / δήλωση συμμόρφωσης
	Ειδοποίηση ασφαλείας. Χρησιμοποιείτε μόνο τα εξαρτήματα που υποστηρίζονται από τον κατασκευαστή.
	Φορέστε γυαλιά ασφαλείας, προστασία ακοής και μάσκα σκόνης
	Τα απόβλητα ηλεκτρικών προϊόντων δεν πρέπει να απορρίπτονται μαζί με τα οικιακά απορρίμματα. Παρακαλώ ανακυκλώστε. Επικοινωνήστε με το κατάστημα λιανικής πώλησης για συμβουλές ανακύκλωσης.
	Φορτίστε τη μπαταρία μόνο κάτω από 40°C
	Ανακυκλώνετε πάντα τις μπαταρίες
	Μην καταστρέφετε τη μπαταρία με φωτιά
	Μην βάλετε τη μπαταρία στο νερό
	Προσέχετε την πτώση αντικειμένων..

	<p>Κρατήστε παρευρισκόμενους μακριά και τουλάχιστον σε 5 μέτρα απόσταση</p>
	<p>Μην χρησιμοποιείτε το φορτιστή όταν το ηλεκτρικό καλώδιο είναι κατεστραμμένο.</p>
	<p>Βγάλτε την μπαταρία πριν καθαρίσετε, ρυθμίσετε ή αφήσετε τη συσκευή χωρίς επίβλεψη για λίγο.</p>
	<p>Μην αγγίζετε τον ανεμιστήρα. Συνεχίζει να κινείται για λίγο ακόμα μετά το κλείσιμο</p>
	<p>Θερμοκρασία αποθήκευσης. Προστασία από την υγρασία. Η μπαταρία πρέπει να αποθηκεύεται μόνο πλήρως φορτισμένη.</p>
	<p>Τυχόν ελαττωματικές ή/και απορριφθείσες ηλεκτρικές ή ηλεκτρονικές συσκευές πρέπει να παραδίδονται στα αντίστοιχα κέντρα συλλογής.</p>

ΠΡΟΣΟΧΗ Διαβάστε όλες τις προειδοποιήσεις ασφαλείας και όλες τις οδηγίες. Η μη τήρηση των προειδοποιήσεων και των οδηγιών μπορεί να προκαλέσει ηλεκτροπληξία, πυρκαγιά και / ή σοβαρό τραυματισμό.

Αποθηκεύστε το φυλλάδιο για να μπορείτε να διαβάσετε αργότερα ξανά.

Ο όρος «ηλεκτρικό εργαλείο» που χρησιμοποιείται στις προειδοποιήσεις αναφέρεται σε ηλεκτρικά εργαλεία που λειτουργούν με ρεύμα (με καλώδιο ή με μπαταρία (χωρίς καλώδιο, επαναφορτιζόμενα)).

1) Περιοχή εργασίας

- α.) Διατηρείτε το χώρο εργασίας καθαρό και καλά φωτισμένο. Ακατάστατοι και οι σκοτεινοί χώροι προκαλούν ατυχήματα.
- β.) Μη χρησιμοποιείτε ηλεκτρικά εργαλεία σε εκρηκτικές ατμόσφαιρες, όπως παρουσία εύφλεκτων υγρών, αερίων ή σκόνης.
- γ.) Κρατήστε τα παιδιά και τους παρευρισκόμενους μακριά όταν χρησιμοποιείτε ένα ηλεκτρικό εργαλείο.

2) Ηλεκτρική ασφάλεια

- α.) Το φως των ηλεκτρικών εργαλείων πρέπει να ταιριάζει στην πρίζα. Μη τροποποιείτε ποτέ το φως με οποιονδήποτε τρόπο. Μη χρησιμοποιείτε φως προσαρμογής με γη (γειωμένα) ηλεκτρικά εργαλεία.
- β.) Αποφύγετε τη σωματική επαφή με γειωμένες επιφάνειες, όπως σωλήνες, καλοριφέρ, κουζίνες και ψυγεία. Υπάρχει αυξημένος κίνδυνος ηλεκτροπληξίας.
- γ.) Μην εκθέτετε τα ηλεκτρικά εργαλεία στη βροχή ή σε υγρές συνθήκες. Υπάρχει αυξημένος κίνδυνος ηλεκτροπληξίας.
- δ.) Μην ασκείτε δύναμη στο καλώδιο. Μη χρησιμοποιείτε ποτέ το καλώδιο για να μεταφέρετε, να τραβήξετε ή να βγάλετε από την πρίζα του ηλεκτρικού εργαλείου. Κρατήστε το καλώδιο μακριά από θερμότητα, λάδι, αιχμηρές ακμές ή κινούμενα μέρη. Φθαρμένο ή χτυπημένο καλώδιο αυξάνει τον κίνδυνο ηλεκτροπληξίας.
- ε.) Όταν εργάζεσθε με ηλεκτρικά εργαλεία σε εξωτερικούς χώρους, χρησιμοποιήστε καλώδιο προέκτασης που προορίζεται για χρήση σε εξωτερικούς χώρους.
- στ.) Αν δεν μπορείτε να αποφύγετε την χρήση των εργαλείων σε περιοχές με υψηλή υγρασία, βεβαιωθείτε ότι υπάρχει ρελέ διαρροής στην παροχή ρεύματος. Θα μειωθεί ο κίνδυνος ηλεκτροπληξίας.

3) Προσωπική ασφάλεια

- α.) Να είστε σε ετοιμότητα να βλέπετε αυτό που κάνετε και να χρησιμοποιείτε κοινή λογική όταν λειτουργείτε ένα ηλεκτρικό εργαλείο.

Μην χρησιμοποιείτε ηλεκτρικά εργαλεία όταν είστε κουρασμένοι ή υπό την επήρεια ναρκωτικών, αλκοόλ ή φαρμάκων.

- β.) Χρήση εξοπλισμού ασφαλείας. Φοράτε πάντα προστατευτικά γυαλιά, μάσκα σκόνης, αντιολισθητικά υποδήματα ασφαλείας, κράνος και ωτασπίδες.
 - γ.) Να αποφεύγετε την τυχαία εκκίνηση. Βεβαιωθείτε ότι ο διακόπτης βρίσκεται στη θέση OFF πριν συνδέσετε το ηλεκτρικό εργαλείο.
 - δ.) Αφαιρέστε οποιοδήποτε εργαλείο ρύθμισης ή κλειδί από το εργαλείο πριν το εκκινήσετε. Μπορεί να προκληθεί τραυματισμός.
 - ε.) Να μην τεντώνετε για να φτάσετε το σημείο εργασίας. Διατηρείτε τη σωστή στάση και ισορροπία, ανά πάσα στιγμή. Θα έχετε έτσι καλύτερο έλεγχο του εργαλείου σε αναπάντεχες καταστάσεις.
 - στ.) Να είστε ντυμένοι κατάλληλα. Μην φοράτε φαρδιά ρούχα ή κοσμήματα. Κρατήστε τα μαλλιά, το ρουχισμό και τα γάντια μακριά από κινούμενα μέρη.
 - ζ.) Αν παρέχονται εξαρτήματα για τη σύνδεση συσκευών εξαγωγής και συλλογής σκόνης, βεβαιωθείτε ότι είναι συνδεδεμένα και χρησιμοποιούνται σωστά.
- 4) Χρήση ηλεκτρικών εργαλείων και φροντίδα
- α) Μην υπερφορτώνετε το ηλεκτρικό εργαλείο. Χρησιμοποιήστε το σωστό ηλεκτρικό εργαλείο για την εφαρμογή σας.
 - β) Μην χρησιμοποιήσετε το ηλεκτρικό εργαλείο αν ο διακόπτης δεν ανοίγει και κλείνει.
 - γ) Βγάλτε το φως από την πρίζα πριν κάνετε οποιαδήποτε ρύθμιση, αλλάξετε εξαρτήματα ή αποθηκεύσετε το ηλεκτρικό εργαλείο. Μειώνεται ο κίνδυνος κατά λάθος εκκίνησης του εργαλείου.
 - δ) Αποθηκεύετε τα εργαλεία μακριά από τα παιδιά και μην αφήνετε τα άτομα που δεν είναι εξοικειωμένα με εργαλεία.
 - ε) Συντηρείτε τα ηλεκτρικά εργαλεία. Ελέγξτε την ευθυγράμμισή τους ή το μπλοκάρισμα των κινούμενων μερών, τη θραύση των εξαρτημάτων και οποιαδήποτε άλλη κατάσταση που μπορεί να επηρεάσει τη λειτουργία του ηλεκτρικού εργαλείου. Σε περίπτωση βλάβης, το ηλεκτρικό εργαλείο πρέπει επισκευαστεί πριν χρησιμοποιηθεί.
 - στ) Διατηρείτε τα κοπτικά εργαλεία κοφτερά και καθαρά.
 - ζ) Χρησιμοποιήστε το ηλεκτρικό εργαλείο, τα εξαρτήματα και τα εξαρτήματα εργαλείων κλπ. σύμφωνα με αυτές τις οδηγίες, λαμβάνοντας υπόψη τις συνθήκες εργασίας και τις εργασίες που πρέπει να εκτελεστούν. Η χρήση του ηλεκτρικού εργαλείου για λειτουργίες

διαφορετικές από τις προβλεπόμενες μπορεί να οδηγήσει σε επικίνδυνη κατάσταση.

5) Χρήση εργαλείου μπαταρίας και συντήρηση

- α.) Επαναφορτίστε μόνο με τον φορτιστή που προσδιορίζει ο κατασκευαστής. Ένας φορτιστής που είναι κατάλληλος για έναν τύπο μπαταρίας μπορεί να προκαλέσει φωτιά όταν χρησιμοποιηθεί με άλλο τύπο μπαταρίας.
- β.) Χρησιμοποιείτε τα εργαλεία μόνο με τις ακριβώς προσδιορισμένες μπαταρίες. Οποιαδήποτε άλλη μπαταρία μπορεί να προκαλέσει τραυματισμό ή και φωτιά.
- γ.) Όταν δεν χρησιμοποιείτε τις μπαταρίες, κρατήστε τις μακριά από μεταλλικά αντικείμενα όπως καρφιά, βίδες, κέρματα συνδετήρες και κλειδιά ή οποιοδήποτε άλλο μεταλλικό αντικείμενο που μπορεί να βραχυκυκλώσει τους ακροδέκτες των μπαταριών. Μπορεί να προκληθούν εγκαύματα ή φωτιά.
- δ.) Κάτω από συνθήκες εξαιρετικής καταπόνησης της μπαταρίας, μπορεί να υπάρξει διαρροή υγρών. Να αποφύγετε την επαφή. Αν αυτό συμβεί κατά λάθος, ξεπλύνετε με νερό. Αν το υγρό έρθει σε επαφή με τα μάτια, αναζητήστε ιατρική φροντίδα. Το υγρό αυτό μπορεί να προκαλέσει ερεθισμούς ή εγκαύματα.
- ε.) Μην χρησιμοποιείτε φθαρμένη ή τροποποιημένη μπαταρία. Φθαρμένες ή τροποποιημένες μπαταρίες μπορεί να έχουν απρόβλεπτη συμπεριφορά με αποτέλεσμα φωτιά, έκρηξη ή κίνδυνο τραυματισμού.
- στ.) Μην εκθέτετε την μπαταρία ή το εργαλείο σε φωτιά ή υψηλές θερμοκρασίες. Η έκθεση σε φωτιά ή θερμοκρασίες άνω των 130 °C μπορεί να προκαλέσει έκρηξη.
- ζ.) Ακολουθείστε όλες τις οδηγίες φόρτισης και μην φορτίζετε την μπαταρία ή το εργαλείο εκτός του εύρους θερμοκρασιών που προσδιορίζεται. Μη σωστή φόρτιση ή σε θερμοκρασίες διαφορετικές από αυτές των οδηγιών, μπορεί να βλάψουν την μπαταρία και αυξάνουν τον κίνδυνο πυρκαγιάς.

6) Επισκευή

- α.) Επιτρέπεται η συντήρηση του ηλεκτρικού σας εργαλείου μόνο από εξειδικευμένο επισκευαστή. Αυτό θα διασφαλίσει τη διατήρηση της ασφάλειας του ηλεκτρικού εργαλείου.
- β.) Χρησιμοποιείτε μόνο γνήσια ανταλλακτικά. Έτσι εξασφαλίζεται ότι θα λειτουργεί σύμφωνα με τα απαιτούμενα πρότυπα ασφαλείας.

ΠΡΟΣΘΕΤΕΣ ΟΔΗΓΙΕΣ ΑΣΦΑΛΕΙΑΣ ΓΙΑ ΤΗΝ ΜΠΑΤΑΡΙΑ

1. Πριν χρησιμοποιήσετε την μπαταρία, διαβάστε όλες τις οδηγίες και τις ενδείξεις προφύλαξης στο (1) φορτιστή μπαταρίας, (2) την μπαταρία και (3) το προϊόν στο οποίο χρησιμοποιείται η μπαταρία.
2. Μην αποσυναρμολογείτε την μπαταρία.
3. Εάν ο χρόνος λειτουργίας της μπαταρίας είναι υπερβολικά σύντομος, διακόψτε αμέσως τη λειτουργία. Εάν συνεχίσετε, μπορεί να έχει ως αποτέλεσμα κίνδυνο υπερθέρμανσης, πιθανών εγκαυμάτων κι ακόμη έκρηξης.
4. Αν μπει στα μάτια σας ηλεκτρολύτης, ξεπλύνετε με καθαρό νερό και αναζητήστε αμέσως ιατρική βοήθεια. Μπορεί να χάσετε την όρασή σας.
5. Μη βραχυκυκλώνετε την μπαταρία:
 - 1.) Μην αγγίζετε τους ακροδέκτες με αγώγιμο υλικό.
 - 2.) Μην αποθηκεύετε την μπαταρία σε δοχείο με άλλα μεταλλικά αντικείμενα, όπως καρφιά, νομίσματα, κτλ.
 - 3.) Μην εκθέτετε την μπαταρία σε νερό ή βροχή. Αν βραχυκυκλωθεί η μπαταρία, μπορεί να προκληθεί μεγάλη ροή ηλεκτρικού ρεύματος, υπερθέρμανση, πιθανά εγκαύματα και ακόμη καταστροφή της μπαταρίας.
6. Μην αποθηκεύετε το εργαλείο και την μπαταρία σε μέρος όπου η θερμοκρασία μπορεί να φτάσει ή να ξεπεράσει τους 50°C (122°F).
7. Μην αποτεφρώνετε την μπαταρία ακόμη κι αν παρουσιάζει σοβαρή ζημιά ή είναι εντελώς φθαρμένη. Η μπαταρία μπορεί να εκραγεί σε φωτιά.
8. Να προσέχετε να μη σας πέσει η μπαταρία και να μη συγκρουστεί με κάποιο αντικείμενο.
9. Μην χρησιμοποιείτε φθαρμένη μπαταρία.
10. Ανακυκλώστε την μπαταρία σύμφωνα με τους κανονισμούς.

Συμβουλές για τη διατήρηση της μέγιστης ζωής της μπαταρίας

1. Να φορτίζετε την μπαταρία πριν αποφορτιστεί εντελώς. Πάντοτε να διακόπτετε τη λειτουργία του εργαλείου και να φορτίζετε την μπαταρία όταν παρατηρείται μειωμένη ισχύς του εργαλείου.
2. Ποτέ μην επαναφορτίζετε μια πλήρως φορτισμένη μπαταρία. Εάν υπερφορτίσετε την μπαταρία, μειώνεται η ωφέλιμη διάρκεια ζωής της.
3. Να φορτίζετε την μπαταρία σε θερμοκρασία δωματίου, δηλαδή στους 10°C έως 40°C (50°F έως 104°F). Αν η μπαταρία είναι θερμή, αφήστε την να ψυχθεί πριν τη φορτίσετε.

4. Φορτίστε την μπαταρία αν δεν την έχετε χρησιμοποιήσει για μεγάλο χρονικό διάστημα (περισσότερο των 6 μηνών).

Τοποθέτηση ή αφαίρεση της μπαταρίας

- Για να βγάλετε την μπαταρία, τραβήξτε την από το εργαλείο καθώς πιέζετε το κουμπί στο πλαϊνό της μπαταρίας.
- Για να τοποθετήσετε την μπαταρία, ευθυγραμμίστε τη γλωττίδα της μπαταρίας με την εγκοπή στο περίβλημα και ολισθήστε τη στη θέση της. Πάντοτε να την τοποθετείτε έως το τέρμα, δηλαδή έως όπου ασφαλίσει στη θέση και ακουστεί ένας χαρακτηριστικός ήχος («κλικ»). Εάν φαίνεται το κόκκινο τμήμα στην άνω πλευρά του κουμπιού, δεν είναι πλήρως ασφαλισμένη. Εισάγετέ την πλήρως ώστε να μη φαίνεται το κόκκινο τμήμα. Σε αντίθετη περίπτωση, μπορεί να πέσει κατά λάθος από το εργαλείο και να τραυματίσει εσάς ή κάποιον παρευρισκόμενο.
- Μη χρησιμοποιείτε δύναμη όταν τοποθετείτε την μπαταρία. Αν η μπαταρία δεν ολισθαίνει με ευκολία, δεν την εισάγατε σωστά.

ΠΡΟΣΟΧΗ!: Πάντα απενεργοποιείτε το εργαλείο πριν βάλετε ή βγάλετε την μπαταρία.

- Όταν δεν χρησιμοποιείτε το εργαλείο πιέστε το κουμπί κλειδώματος από τη θέση A στη θέση «OFF».
- Κρατάτε γερά το εργαλείο και την μπαταρία για να αποφευχθεί η πτώση τους.

Σύστημα προστασίας εργαλείου / μπαταρίας

Το εργαλείο είναι εξοπλισμένο με σύστημα προστασίας μπαταρίας εργαλείου. Αυτό το σύστημα διακόπτει αυτόματα την τροφοδοσία του κινητήρα για να παρατείνει τη διάρκεια ζωής του εργαλείου και της μπαταρίας. Το εργαλείο θα σταματήσει αυτόματα κατά τη λειτουργία εάν το εργαλείο ή η μπαταρία τοποθετηθεί σε μία από τις ακόλουθες συνθήκες:

Προστασία υπερφόρτωσης

Όταν η μπαταρία λειτουργεί με τρόπο που προκαλεί ασυνήθιστα υψηλό ρεύμα, το εργαλείο σταματά αυτόματα χωρίς καμία ένδειξη. Σε αυτήν την περίπτωση, απενεργοποιήστε το εργαλείο και σταματήστε την εφαρμογή που προκάλεσε υπερφόρτωση του εργαλείου. Στη συνέχεια, ενεργοποιήστε το εργαλείο για επανεκκίνηση.

Προστασία υπερθέρμανσης

Όταν το εργαλείο/μπταριά υπερθερμανθεί, το εργαλείο σταματά αυτόματα. Σε αυτήν την περίπτωση, αφήστε το εργαλείο/μπταριά να κρυώσει πριν ενεργοποιήσετε ξανά το εργαλείο.

ΠΡΟΣΘΕΤΕΣ ΕΙΔΟΠΟΙΗΣΕΙΣ ΑΣΦΑΛΕΙΑΣ

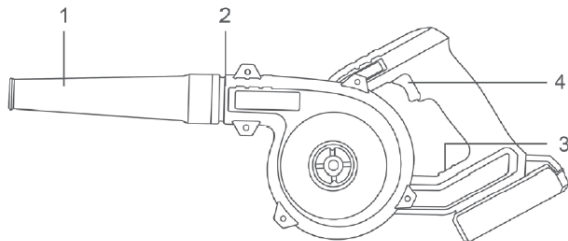
Χρησιμοποιήστε εξοπλισμό ασφαλείας. Να φοράτε πάντα προστατευτικά για τα μάτια.

- Για τις κατάλληλες συνθήκες πρέπει να χρησιμοποιούνται μάσκα κατά της σκόνης, αντιλιοσηθικά παπούτσια ασφαλείας, σκληρό καπέλο ή προστασία ακοής.
- Μην το χρησιμοποιείτε σε σκάλα, στέγη, δέντρο ή άλλο ασταθές στήριγμα. Η σταθερή βάση σε μια συμπαγή επιφάνεια επιτρέπει καλύτερο έλεγχο του φυσητήρα σε απροσδόκητες καταστάσεις.
- Να προσέχετε πάντα τα πόδια σας, τα παιδιά ή τα κατοικίδια ζώα γύρω σας όταν αφαιρείτε τη μπαταρία από τον ανεμιστήρα. Μπορεί να προκληθεί σοβαρός τραυματισμός εάν πέσει η μπαταρία. ΠΟΤΕ μην αφαιρείτε την μπαταρία όταν βρίσκεται σε υψηλή θέση.
- Μην χρησιμοποιείτε τον ανεμιστήρα εάν ο διακόπτης δεν τον ανάβει ή τον απενεργοποιεί. Ένας φυσητήρας που δεν μπορεί να ελεγχθεί με το διακόπτη είναι επικίνδυνος και πρέπει να επισκευαστεί.
- Αποσυνδέστε τη μπαταρία πριν κάνετε οποιοσδήποτε ρυθμίσεις, αλλάξετε εξαρτήματα ή αποθηκεύσετε τον φυσητήρα. Τέτοια προληπτικά μέτρα ασφαλείας μειώνουν τον κίνδυνο τυχαίας εκκίνησης του φυσητήρα.
- Απενεργοποιήστε όλα τα χειριστήρια πριν αφαιρέσετε την μπαταρία.
- Μην επιχειρήσετε να καθαρίσετε τη μονάδα χωρίς να αφαιρέσετε πρώτα την μπαταρία.
- Ελέγξτε για κακή ευθυγράμμιση ή πρόσδεση κινούμενων μερών, θραύση εξαρτημάτων και οποιαδήποτε άλλη κατάσταση που μπορεί να επηρεάσει τη λειτουργία του ανεμιστήρα. Εάν έχει υποστεί ζημιά, κάντε σέρβις στον φυσητήρα πριν τον χρησιμοποιήσετε. Πολλά ατυχήματα προκαλούνται από κακοσυντηρημένους φυσητήρες.
- Διατηρείτε τον φυσητήρα και τη λαβή του στεγνά, καθαρά και απαλλαγμένα από λάδια και λίπη. Να χρησιμοποιείτε πάντα ένα καθαρό πανί όταν καθαρίζετε. Μην χρησιμοποιείτε ποτέ υγρά φρένων, βενζίνη, προϊόντα με πετρέλαιο ή ισχυρούς διαλύτες για να καθαρίσετε τον ανεμιστήρα σας. Η τήρηση αυτού του κανόνα θα μειώσει τον κίνδυνο απώλειας ελέγχου και φθοράς του πλαστικού του περιβλήματος.
- Να φοράτε πάντα γυαλιά ασφαλείας με πλευρικές ασπίδες.

- Τα καθημερινά γυαλιά έχουν μόνο φακούς ανθεκτικούς στην κρούση. • ΔΕΝ είναι γυαλιά ασφαλείας. Η τήρηση αυτού του κανόνα θα μειώσει τον κίνδυνο τραυματισμού των ματιών.
- Προστατέψτε τους πνευμόνες σας. Φορέστε μάσκα προσώπου ή σκόνης εάν η επιφάνεια είναι σκονισμένη. αυτός ο κανόνας θα μειώσει τον κίνδυνο σοβαρού προσωπικού τραυματισμού.
- Προστατέψτε την ακοή σας. Φοράτε προστατευτικά ακοής κατά τη διάρκεια παρατεταμένων περιόδων λειτουργίας. Η τήρηση αυτού του κανόνα θα μειώσει τον κίνδυνο σοβαρού προσωπικού τραυματισμού.
- Οι φυσητήρες με μπαταρίες δεν χρειάζεται να συνδέονται σε ηλεκτρική πρίζα· επομένως, είναι πάντα σε κατάσταση λειτουργίας. Προσέξτε τους πιθανούς κινδύνους όταν δεν χρησιμοποιείτε τον ανεμιστήρα που λειτουργεί με μπαταρία ή όταν αλλάζετε αξεσουάρ. Η τήρηση αυτού του κανόνα θα μειώσει τον κίνδυνο ηλεκτροπληξίας, πυρκαγιάς ή σοβαρού προσωπικού τραυματισμού.
- Φοράτε βαριά μακριά παντελόνια, μακριά μανίκια, μπότες και γάντια. Αποφύγετε φαρδιά ρούχα ή κοσμήματα που θα μπορούσαν να πιαστούν σε κινούμενα μέρη του μηχανήματος ή του κινητήρα του.
- Μη χρησιμοποιείτε τον εξοπλισμό όταν είστε ξυπόλητοι ή όταν φοράτε σανδάλια ή παρόμοια ελαφριά υποδήματα. Φοράτε προστατευτικά υποδήματα που θα προστατεύουν τα πόδια σας και θα βελτιώσουν το πέλμα σας σε ολισθηρές επιφάνειες.
- Οι μπαταρίες μπορεί να εκραγούν παρουσία μιας πηγής ανάφλεξης, όπως ένα φως. Για να μειώσετε τον κίνδυνο σοβαρού τραυματισμού, μην χρησιμοποιείτε ποτέ κανένα προϊόν μπαταρίας παρουσία ανοιχτής φλόγας. Μια μπαταρία που έχει εκραγεί μπορεί να προωθήσει συντρίμια και χημικές ουσίες. Εάν εκτεθεί, ξεπλύνετε αμέσως με νερό.
- Διατηρήστε σταθερή βάση και ισοροπία. Μην υπερβαίνετε. Η υπέρβαση μπορεί να οδηγήσει σε απώλεια ισοροπίας.
- Ελέγξτε την περιοχή εργασίας πριν από κάθε χρήση. Αφαιρέστε όλα τα αντικείμενα όπως πέτρες, σπασμένα γυαλιά, καρφιά, σύρμα ή κορδόνι που μπορεί να πεταχτούν ή να εμπλακούν στο μηχανήμα.
- Μην στρέφετε το σωλήνα του φυσητήρα προς την κατεύθυνση ανθρώπων ή κατοικίδιων ζώων.
- Ποτέ μην λειτουργείτε τη μονάδα χωρίς να έχετε τοποθετήσει τον κατάλληλο εξοπλισμό. Βεβαιωθείτε πάντα ότι ο σωλήνας του φυσητήρα είναι εγκατεστημένος.
- Όταν δεν χρησιμοποιείται, ο φυσητήρας πρέπει να φυλάσσεται σε εσωτερικό χώρο σε στεγνό, ασφαλές μέρος, μακριά από παιδιά.
- Κρατήστε όλους τους περαστικούς, τα παιδιά και τα κατοικίδια σε απόσταση τουλάχιστον 15 μέτρων.
- Το σέρβις του ανεμιστήρα πρέπει να εκτελείται μόνο από εξειδικευμένο προσωπικό επισκευής. Το σέρβις ή η συντήρηση που εκτελείται από μη εξειδικευμένο προσωπικό μπορεί να οδηγήσει σε κίνδυνο τραυματισμού.

- Κατά το σέρβις ενός φουσητήρα, να χρησιμοποιείτε μόνο πανομοιότυπα ανταλλακτικά. Ακολουθήστε οδηγίες στην ενότητα Συντήρηση αυτού του χειριδίου. Η χρήση μη εξουσιοδοτημένων εξαρτημάτων ή η μη τήρηση των οδηγιών συντήρησης μπορεί να δημιουργήσει κίνδυνο ηλεκτροπληξίας ή τραυματισμού.
- Μην χρησιμοποιείτε ποτέ τον φουσητήρα κοντά σε φωτιές ή καυτή στάχτη. Η χρήση κοντά σε πυρκαγιές ή στάχτη μπορεί να εξαπλώσει πυρκαγιές και να οδηγήσει σε σοβαρούς τραυματισμούς ή/και υλικές ζημιές.
- Μην χρησιμοποιείτε ποτέ φουσητήρα για να απλώσετε χημικά, λιπάσματα ή άλλες τοξικές ουσίες. Η διάδοση αυτών των ουσιών μπορεί να προκαλέσει σοβαρό τραυματισμό του χειριστή ή των παρευρισκομένων.
- Μην τοποθετείτε ποτέ τον ανεμιστήρα σε καμία επιφάνεια, εκτός από μια σκληρή, καθαρή επιφάνεια όταν ο κινητήρας λειτουργεί.
- Χαλίκι, άμμος και άλλα υπολείμματα μπορούν να μαζευτούν από την είσοδο αέρα και να πεταχτούν στον χειριστή ή στους παρευρισκόμενους, προκαλώντας πιθανούς σοβαρούς τραυματισμούς.
- Αποθηκεύστε αυτές τις οδηγίες. Ανατρέξτε σε αυτά συχνά και χρησιμοποιήστε τα για να καθοδηγήσετε άλλους που ενδέχεται να χρησιμοποιήσουν αυτό το εργαλείο. Εάν δανείσετε αυτό το εργαλείο σε κάποιον άλλο, δανείστε και αυτές τις οδηγίες σε αυτόν για να αποτρέψετε την κακή χρήση του προϊόντος και τον πιθανό τραυματισμό.
- Αποθηκεύστε αυτές τις οδηγίες.

ΤΕΧΝΙΚΑ ΧΑΡΑΚΤΗΡΙΣΤΙΚΑ



1. Ρύγχος
2. Θύρα εκτόξευσης
3. Αλλαγή ταχύτητας
4. Διακόπτης ενεργοποίησης

Μοντέλο	CABLI2068 CABLI2068xy UCABLI2068xy
Τάση	20 V
Ταχύτητα χωρίς φορτίο	13000/16000/19500rpm
Μέγιστη παροχή αέρα	2.8 m ³ /min
Μέγιστη ταχύτητα αέρα	72m/s
Στάθμη ηχητικής πίεσης	80 dB(A)
Στάθμη ηχητικής ισχύος	86 dB(A)
Επίπεδο κραδασμών	0.9 m/s ² K=1.5 m/s ²

- Λόγω του συνεχόμενου προγράμματος που εφαρμόζουμε για έρευνα και ανάπτυξη, τα τεχνικά χαρακτηριστικά στο παρόν έντυπο υπόκεινται σε αλλαγή χωρίς προειδοποίηση.
- Τιμές εκπομπής θορύβου μετρημένες σύμφωνα με το σχετικό πρότυπο. (K=3)
- ΠΡΟΣΟΧΗ! Φοράτε ωτοασπίδες όταν η ηχητική πίεση είναι πάνω από 85 dB(A).
- Παρατήρηση: Τα τεχνικά χαρακτηριστικά μπορεί να διαφέρουν από χώρα σε χώρα.
- x (blank, 1,2,3,4,5,6,7,8,9,E,S,A,M); y (blank, -1,-2,-3,-4,-5,-6,-7,-8,-9,E,S,A,M)

Προοριζόμενη χρήση: Το ηλεκτρικό εργαλείο προορίζεται για την απομάκρυνση μη επιβλαβών ουσιών(π.χ. υπολείμματα πριονίσματος,

μεταλλικά ροκανίδια, σκόνη πέτρας κ.λπ.) που παράγονται κατά το πριόνισμα, τη διάτρηση ή το τρίψιμο.

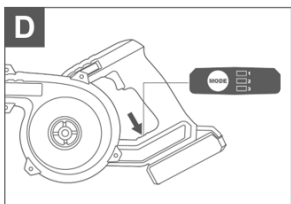
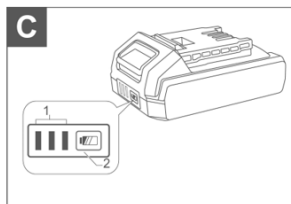
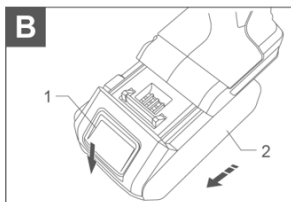
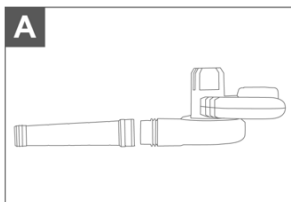
Το ηλεκτρικό εργαλείο δεν είναι κατάλληλο για φύσημα καυτών, εύφλεκτων ή εκρηκτικών υλικών

Αυτό το προϊόν έχει σχεδιαστεί ειδικά για να λειτουργεί με τη σειρά μπαταριών και φορτιστή της INGCO.

Φορτιστής	Μπαταρία	Σετ Μπαταρίες + Φορτιστής
FCLI2001E (2A)	FBLI2001 (2.0Ah)	FBCPK1012E FBCPK1222E
FCLI20411E (4A)	FBLI2002 (4.0Ah)	FBCPK1424E FBCPK1425E
FCLI2034E (4A)	FBLI2003 (5.0Ah)	FBCPK2013E FBCPK2212E
FCLI2064 (4A)	FBLI2060 (6.0Ah)	FBCPK2425E FBCPK2513E
FCLI2082 (4A+4A)	FBLI2075 (7.5Ah)	FBCLI20244 FBCLI20245
	FBLI2108 (8.0Ah)	FBCLI20285
	FBLI2128 (8.0Ah)	COSLI240311E
		COSLI251296E

*Μοντέλο: μπορεί να έχει διαφορετικό γράμμα στο τέλος πχ.κενό ή E.

*Σας συνιστούμε να αγοράσετε τα αξεσουάρ (φορτιστής και μπαταρία) που αναφέρονται στην παραπάνω λίστα από το ίδιο κατάστημα που αγοράσατε το εργαλείο. Ανατρέξτε στη συσκευασία αξεσουάρ για περισσότερες λεπτομέρειες. Το προσωπικό του καταστήματος μπορεί να σας βοηθήσει και να σας προσφέρει συμβουλές.



⚠ ΠΡΟΣΟΧΗ! Να βεβαιώνεστε πάντα ότι το εργαλείο είναι απενεργοποιημένο και ότι έχει αφαιρεθεί η κασέτα μπαταρίας πριν ρυθμίσετε ή ελέγξετε τη λειτουργία του εργαλείου.

Συναρμολόγηση του σωλήνα φυσητήρα (Βλ. Εικ. Α)

Αφαιρείτε πάντα τη μπαταρία πριν συναρμολογήσετε το σωλήνα.

- Ευθυγραμμίστε το σωλήνα και την υποδοχή
- Σπρώξτε το σωλήνα του φυσητήρα πάνω στο περίβλημα
- Περιστρέψτε το σωλήνα του φυσητήρα δεξιόστροφα.

Τοποθέτηση ή αφαίρεση κασέτας μπαταρίας (Βλ Εικ.Β)

⚠ ΠΡΟΣΟΧΗ! Απενεργοποιείτε πάντα το εργαλείο πριν τοποθετήσετε ή αφαιρέσετε την κασέτα μπαταρίας.

⚠ ΠΡΟΣΟΧΗ! Κρατήστε σταθερά το εργαλείο και την κασέτα μπαταρίας όταν τοποθετείτε ή αφαιρέτε την μπαταρία. Αν δεν κρατήσετε το εργαλείο και την κασέτα μπαταρίας μπορεί να γλιστρήσουν από τα χέρια σας και να προκληθεί ζημιά στο εργαλείο και στην κασέτα μπαταρίας και σε προσωπικό τραυματισμό.

Για να αφαιρέσετε την κασέτα μπαταρίας, σύρετέ την από το εργαλείο ενώ σύρετε το κουμπί στο μπροστινό μέρος της κασέτας.





Για να τοποθετήσετε την κασέτα μπαταρίας, ευθυγραμμίστε τη γλώσσα στην κασέτα μπαταρίας με την εγκοπή στο περίβλημα και βάλτε τη στη θέση της. Τοποθετήστε το μέχρι το τέλος μέχρι να ασφαλίσει στη θέση του με ένα μικρό κλικ. Εάν μπορείτε να δείτε την κόκκινη ένδειξη στην επάνω πλευρά του κουμπιού, δεν έχει κλειδώσει εντελώς.

⚠ ΠΡΟΣΟΧΗ! Τοποθετείτε πάντα πλήρως την κασέτα μπαταρίας μέχρι να μην φαίνεται η κόκκινη ένδειξη. Εάν όχι, μπορεί να πέσει κατά λάθος από το εργαλείο, προκαλώντας τραυματισμό σε εσάς ή σε κάποιον γύρω σας.

⚠ ΠΡΟΣΟΧΗ! Μην τοποθετείτε την κασέτα μπαταρίας με τη βία. Εάν η κασέτα δεν γλιστράει εύκολα, δεν έχει τοποθετηθεί σωστά.

Ένδειξη της υπολειπόμενης χωρητικότητας της μπαταρίας (Βλ Εικ. C)

Πατήστε το κουμπί ελέγχου στην κασέτα μπαταρίας για να υποδείξετε την υπολειπόμενη χωρητικότητα της μπαταρίας. Οι ενδεικτικές λυχνίες ανάβουν για λίγα δευτερόλεπτα.

Ενδεικτικές λυχνίες		Χωρητικότητα
 Αναμμένη	 Off	
		>80%
		30% to 80%
		<30%

Κουμπί ελέγχου ρύθμισης όγκου αέρα (βλ. Εικ. D)

Ρυθμίζοντας το κουμπί ελέγχου ταχύτητας και πατώντας τη σκανδάλη, η ροή αέρα μπορεί να ρυθμιστεί σε οποιαδήποτε από τις τρεις ρυθμίσεις. Ανατρέξτε στον παρακάτω πίνακα για τη σχέση μεταξύ του αριθμού στο καντράν και του όγκου αέρα.

Σύμβολο στον επιλογέα	Όγκος αέρα
1	Χαμηλό
2	Μεσαίο
3	Υψηλό

Εάν το εργαλείο λειτουργεί συνεχώς μέχρι να αποφορτιστεί η μπαταρία, αφήστε το εργαλείο να ακινητοποιηθεί για τουλάχιστον 15 λεπτά πριν προχωρήσετε με μια νέα μπαταρία.

Ενεργοποίηση/απενεργοποίηση του φυσητήρα Ενεργοποίηση

Πατήστε τη σκανδάλη για να ξεκινήσει το μηχάνημα.

Σημείωση: Όταν εξαντληθεί η μπαταρία, μην συνεχίσετε να πατάτε το διακόπτη, διαφορετικά η μπαταρία θα είναι υπερβολικά αποφορτισμένη και θα καταστραφεί, παρακαλούμε επαναφορτίστε την μπαταρία.

Απενεργοποίηση

Αφήστε τη σκανδάλη για να σταματήσετε το μηχάνημα.

Σημείωση: Περιμένετε μέχρι να σταματήσει ο κινητήρας αφού σταματήσετε το μηχάνημα.

Χρησιμοποιώντας τον φυσητήρα

Κρατήστε και ελέγξτε τον φυσητήρα με το ένα χέρι στη λαβή ελέγχου. Τυλίξτε τον αντίχειρά σας γύρω από τη λαβή.

Στρέψτε το ακροφύσιο προς το έδαφος, περπατήστε αργά και σταθερά προς τα εμπρός

ΣΥΝΤΗΡΗΣΗ

- Να εξασφαλιστεί ότι έχετε βγάλει την μπαταρία πριν επιχειρήσετε μια συντήρηση.
- Κρατήστε τις σπές εξαερισμού καθαρές. Καθαρίστε οποιαδήποτε εσωτερική σκόνη (προστατευτικά γυαλιά ασφάλειας πρέπει να φοριούνται).
- Κρατήστε το εξωτερικό περίβλημα του εργαλείου καθαρό και μακριά από σκόνη, μην πλύνετε με νερό ή μην χρησιμοποιείτε διαλύτες ή λειαντικά. Χρησιμοποιήστε μόνο μαλακό σαπούνι και ένα υγρό ύφασμα για να

καθαρίσετε το εργαλείο. Μην αφήσετε ποτέ οποιοδήποτε υγρό να μπει μέσα το εργαλείο. Μην βυθίζετε ποτέ οποιοδήποτε μέρος του σε υγρά.

ΑΝΤΙΜΕΤΩΠΙΣΗ ΠΡΟΒΛΗΜΑΤΩΝ

ΠΡΟΒΛΗΜΑ	ΠΙΘΑΝΗ ΑΙΤΙΑ	ΛΥΣΗ
Κόκκινο LED αναβοσβήνει	Απόκλιση θερμοκρασίας	Χρησιμοποιείτε την μπαταρία μόνο σε θερμοκρασία περιβάλλοντος μεταξύ 5 και 40 °C
Κόκκινο LED αναμμένο		Επικοινωνήστε με έναν εξειδικευμένο σέρβις
Ο φυσητήρας δουλεύει για πολύ λίγο	Η μπαταρία δεν έχει φορτιστεί πλήρως	Φορτίστε πλήρως την μπαταρία
Ο Διακόπτης λειτουργίας είναι ενεργοποιημένος, αλλά ο κινητήρας δεν λειτουργεί.	Η μπαταρία δεν έχει κουμπώσει σωστά. Ο διακόπτης είναι ελαττωματικός.	Ελέγξτε την μπαταρία. Αλλαγή του διακόπτη.

Όλα τα ηλεκτρικά εργαλεία της **INGCO** ελέγχονται λεπτομερώς και υποβάλλονται σε αυστηρούς ποιοτικούς ελέγχους. Για αυτό η **INGCO** εγγυάται για όλα τα εργαλεία της.

Οι αξιώσεις του αγοραστή από την εγγύηση για τυχόν ελαττώματα που πηγάζουν από την σύμβαση αγοράς με τον πωλητή καθώς και τα νομικά κατοχυρωμένα δικαιώματα δεν περιορίζονται με αυτήν την εγγύηση.

Όροι εγγύησης

Για τα παραπάνω εργαλεία παρέχουμε την εγγύηση με βάση τις παρακάτω δεσμεύσεις:

Η εγγύηση παρέχεται χωρίς χρέωση της επισκευής των βλαβών στο εργαλείο, που παρουσιάζονται εντός του χρόνου της εγγύησης και οφείλονται αποδεδειγμένα σε αστοχία του υλικού ή σε κατασκευαστικό λάθος.

Η διάρκεια ισχύος της εγγύησης ανέρχεται σε 24 μήνες.

Η ισχύς της εγγύησης αρχίζει με την αγορά του εργαλείου όπου καθοριστικής σημασίας είναι η ημερομηνία στο αυθεντικό τιμολόγιο ή στην απόδειξη αγοράς.

Από την εγγύηση αποκλείονται:

1. Τα αναλώσιμα υλικά καθώς και οι βλάβες οι οποίες προκύπτουν από φυσιολογική φθορά και χρήση όπως: καρβουνάκια, τσοκ δραπάνων, ρουλεμάν, καλώδια, τσιμούχες.
2. Οι μπαταρίες και οι φορτιστές των επαναφορτιζόμενων έχουν 6 μήνες εγγύηση.
3. Οι βλάβες των εργαλείων που οφείλονται σε μη τήρηση των οδηγιών, σε μη ενδεδειγμένη χρήση του εργαλείου, σε ανώμαλες συνθήκες περιβάλλοντος, σε ξένες προς το εργαλείο συνθήκες λειτουργίας, σε υπερφόρτωση ή φροντίδα του εργαλείου.
4. Οι βλάβες στο εργαλείο που οφείλονται στη χρήση μη αυθεντικών εξαρτημάτων και ανταλλακτικών **INGCO**.
5. Όταν έχουν γίνει αλλαγές και παρεμβάσεις στα εργαλεία.
6. Η επισκευή της βλάβης ενός εργαλείου, που καλύπτεται από τους όρους της εγγύησης, διεκπεραιώνεται κατά την κρίση μας ως εξής: είτε επισκευάζεται το ελαττωματικό εξάρτημα χωρίς χρέωση ή αντικαθίσταται με ένα άλλο καινούριο εργαλείο. Σε περίπτωση αντικατάστασης, το επιστρεφόμενο εργαλείο πρέπει να συνοδεύεται με όλα τα παρελκόμενα του. Τα ανταλλακτικά ή τα εργαλεία τα οποία αντικαθίστανται παραμένουν στην κατοχή μας.

Για την αποδοχή της εγγύησης θα πρέπει να προσκομίσετε το τιμολόγιο ή την απόδειξη αγοράς με αναγραφόμενη την ημερομηνία και την ονομασία του

προϊόντος. Εργαλεία τα οποία έχουν ανοιχτεί από τον πελάτη χάνουν την ισχύ της εγγύησης. Εάν ο αγοραστής αποστείλει το εργαλείο στον πωλητή ή στο τμήμα service, τότε τα έξοδα και το ρίσκο μεταφοράς βαρύνουν τον αγοραστή.

Άλλες απαιτήσεις, εκτός από αυτές που αναγράφονται σε αυτό το έντυπο εγγύησης επισκευής των βλαβών των ηλεκτρικών εργαλείων, δεν ισχύουν. Μετά από μια διεκπεραίωση εγγύησης δεν επιμηκύνεται ούτε ανανεώνεται ο χρόνος εγγύησης για το εργαλείο. Η εγγύηση για το ανταλλακτικό της επισκευής έχει διάρκεια 6 μηνών.

Εισαγωγείς Ελλάδας

ΠΟΙΜΕΝΙΔΗΣ Α.Ε.

Ο.Τ.5B, Οδός Α8 & 4

Τ.Κ.57022 Σίνδος

ΒΙ.ΠΕ. Θεσσαλονίκης

sales@pimenidis.gr

www.pimenidis.gr

ΠΕΡΙΒΑΛΛΟΝ

Εάν η συσκευή σας πρέπει να αντικατασταθεί μετά από παρατεταμένη χρήση, μην την πετάξετε στα οικιακά απορρίμματα αλλά απορρίψτε την με ασφαλή για το περιβάλλον τρόπο.

Τα απορρίμματα που παράγονται από τα ηλεκτρικά μηχανήματα δεν μπορούμε να τα επεξεργαστούμε όπως τα οικιακά απορρίμματα. Προνοήστε για την ανακύκλωση εκεί όπου είναι διαθέσιμες οι κατάλληλες εγκαταστάσεις. Συμβουλευθείτε τους τοπικούς φορείς ή τον αντιπρόσωπο για συμβουλές σχετικά με τη συλλογή και την απόρριψη.

Συγκρότημα μπαταριών

Αυτό το προϊόν περιέχει ιόντα λιθίου. Για να διατηρήσετε τους φυσικούς πόρους, ανακυκλώστε το ή απορρίψτε τις μπαταρίες όπως ενδείκνυται. Οι κοινοτικοί, εθνικοί ή τοπικοί νόμοι τοπικοί μπορεί να απαγορεύουν την απόρριψη των μπαταριών ιόντων λιθίου σε κοινούς κάδους απορριμμάτων. Συμβουλευτείτε τις τοπικές αρχές διαχείρισης απορριμμάτων για να μάθετε αν υπάρχουν διαθέσιμες επιλογές ανακύκλωσης και/ή απόρριψης

EC Declaration of Conformity

We here with declare:

INGCO TOOLS CO., LIMITED

No. 45 Songbei Road, Suzhou Industrial Park, Jiangsu, China

This product is in conformity with the essential requirements and other relevant provisions of the applicable European Directives, based on the application of European harmonized standards. Any unauthorized modification of the apparatus voids this declarations.

Description: Cordless blower INGCO

Product type: CABLI2068 CABLI2068xy

x (blank, 1,2,3,4,5,6,7,8,9,E,S,A,M); y (blank, -1,-2,-3,-4,-5,-6,-7,-8,-9,E,S,A,M)

European Directives

2006/42/EC

2014/30/EU

2011/65/EU

European harmonized standards

EN 62841-1:2015+A11:2022

EN IEC 55014-1:2021

EN IEC 55014-2:2021

For and/on behalf of

INGCO TOOLS CO., LIMITED

Date/Authorized Signature:

Title of Signatory: Product manager

2026-2-7

No.45 Songbei Road, Suzhou Industrial Park, Jiangsu, China

Date: 2025-09-27

Authorized Signature(s)

Ε.Κ. ΔΗΛΩΣΗ ΣΥΜΜΟΡΦΩΣΗΣ

Εμείς η:

INGCO TOOLS CO., LIMITED

No. 45 Songbei Road, Suzhou Industrial Park, Jiangsu, China

Δηλώνουμε ότι:

το προϊόν αυτό CABLI2068 CABLI2068xy είναι σύμφωνο με τις βασικές απαιτήσεις και άλλες σχετικές διατάξεις των ισχυουσών ευρωπαϊκών οδηγών, με βάση την εφαρμογή των ευρωπαϊκών εναρμονισμένων προτύπων.

x (κενό, 1,2,3,4,5,6,7,8,9,E,S,A,M); y κενό, -1,-2,-3,-4,-5,-6,-7,-8,-9,E,S,A,M)

Κάθε μη εξουσιοδοτημένη τροποποίηση της συσκευής ακυρώνει αυτές τις δηλώσεις.

Ευρωπαϊκές οδηγίες

2006/42/EC

2014/30/EU

2011/65/EU

Ευρωπαϊκά εναρμονισμένα πρότυπα

EN 62841-1:2015+A11:2022

EN IEC 55014-1:2021

EN IEC 55014-2:2021

Ημερομηνία μεταφράσεις:

27/2/2026

Για και εκ μέρους της

INGCO TOOLS CO., LIMITED


ΥΠΟΓΡΑΦΗ

Υπεύθυνος Προϊόντος

(εξουσιοδοτημένη υπογραφή)

No. 45 Songbei Road, Suzhou Industrial Park, Jiangsu, China

Ημερομηνία: 2025-09-27



MADE IN CHINA 0825.V01

   INGCO Global www.ingco.com

NEWWAY TECHNOLOGY (SUZHOU) CO., LIMITED
No. 20 Dagang Road, Fuqiao Town, Taicang City, China